



FUNDAÇÃO PROCON-SP CONSTATA VARIAÇÃO DA CESTA BÁSICA DE -2,88% EM JULHO/2010

No mês de julho de 2010, o valor da cesta básica do paulistano teve queda de 2,88%, revela pesquisa diária da Fundação Procon-SP, em convênio com o Dieese. O preço médio que no dia 30/06/10 era R\$ 298,07, passou para R\$ 289,48, em 30/07/10.

Por grupo, foram constatadas as seguintes variações:

Alimentação = -3,80%
Limpeza = 1,71%
Higiene Pessoal = 0,83%

A variação no ano é de 2,73% (base 29/12/2009), e nos últimos 12 meses, de 1,56% (base 30/07/2009).

O último recorde da Cesta Básica desde o Plano Real foi de R\$ 307,10, em 11/05/2010.

No período de 01 a 30/07/10, os produtos que mais subiram foram:

Alho (kg)	9,84%
Frango Resfriado Inteiro (kg)	5,96%
Sabão em Barra (unidade)	2,82%
Absorvente Aderente (pacote 10 unidades)	2,03%
Desodorante Spray (embalagem 90-100 ml)	1,88%

As maiores quedas foram:

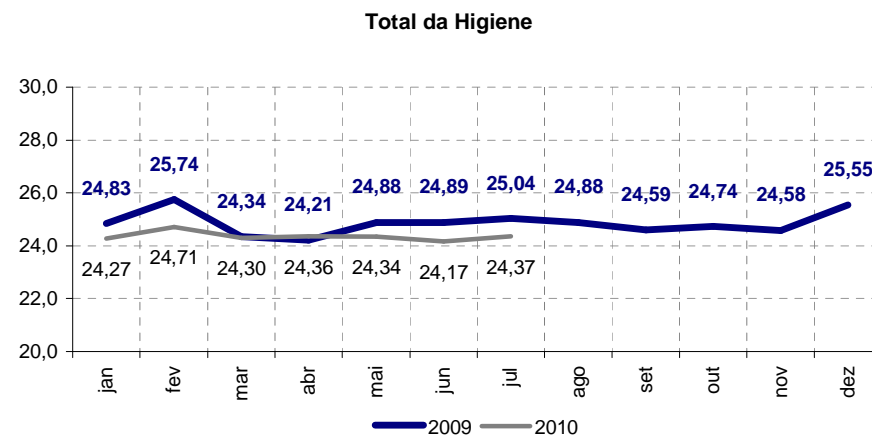
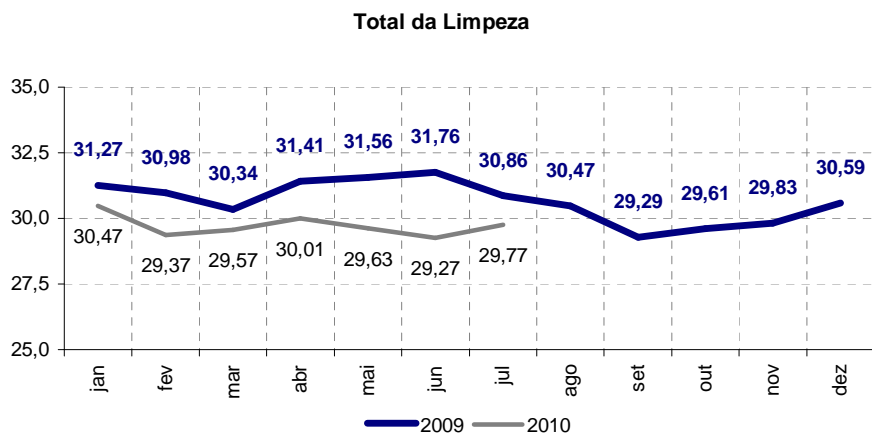
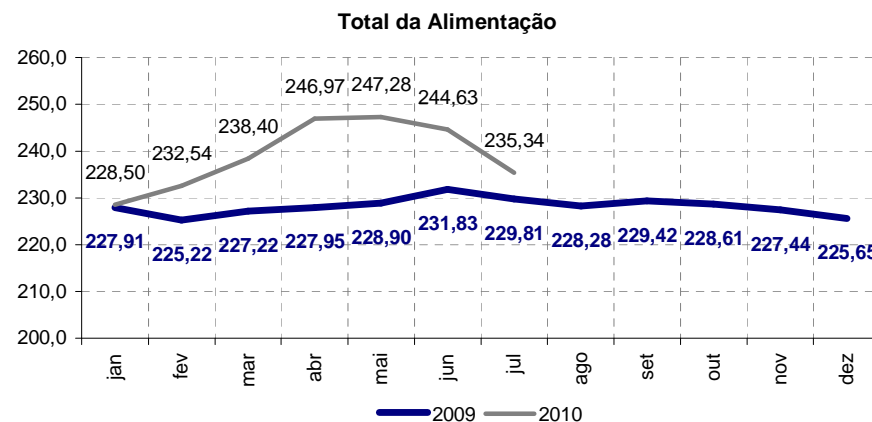
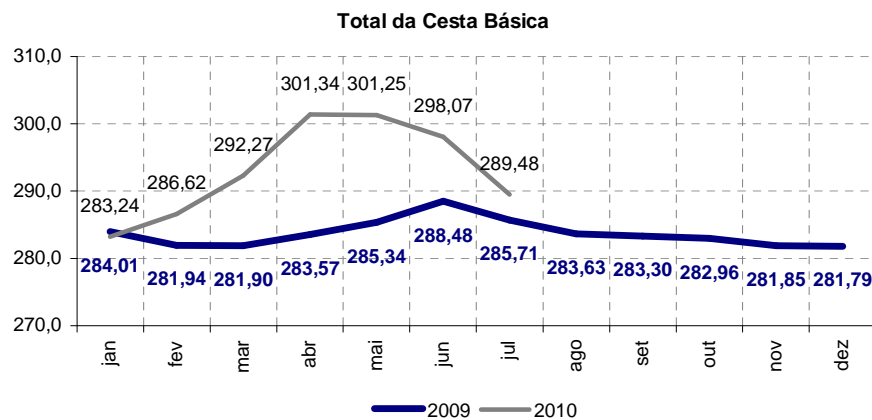
Batata (kg)	-39,12%
Margarina (pote 250g)	-9,09%
Cebola (kg)	-8,00%
Biscoito Maizena (pacote 200g)	-6,67%
Macarrão c/ Ovos (pacote 500g)	-5,22%

Dos 31 produtos pesquisados, na variação mensal, 8 apresentaram alta, 19 diminuíram de preço e 4 permaneceram estáveis. Os produtos que mais pressionaram a queda no período, considerando-se os respectivos pesos na cesta, foram, nesta ordem:

1- Batata (kg) -1,54%
2- Carne de Primeira (kg) -0,33%
3- Feijão Cariquinha (pacote 1 kg) -0,20%
4- Leite em Pó Integral (embalagem 400-500g) -0,19%
5- Arroz (pacote 5 kg) -0,19%



Gráficos das séries dos Valores da Cesta Básica e de seus grupos - de jan/09 a jul/10 (em reais)





Maiores e Menores Variações de Preços

Taxas positivas de inflação nos produtos alimentares, em julho, foram observadas em apenas dois produtos: alho (9,84%) e frango (5,96%). Por outro lado a maioria dos alimentos acusou pouca variação ou queda em seus valores sendo mais acentuadas nos seguintes produtos: batata (-39,12%), margarina (-9,09%), cebola (-8,00%), biscoito maizena (-6,67%) e macarrão (-5,22%).

Os grupos de limpeza e higiene apresentaram inflação com alta na maior parte de seus itens, exceção ao detergente (-3,57%) com forte queda, e o papel higiênico e sabonete que não alteraram seus preços (0,00%). Os maiores reajustes foram detectados nos produtos: sabão em barra (2,82%), absorvente (2,03%) e desodorante (1,88%).

Maiores e Menores Taxas dos produtos da Cesta Básica em julho.

Maiores Taxas	(%)	Menores Taxas	(%)
Alho	9,84	Batata	-39,12
Frango Resfriado Inteiro	5,96	Margarina	-9,09
Sabão Em Barra	2,82	Cebola	-8,00
Absorvente Aderente	2,03	Biscoito Maizena	-6,67
Desodorante Spray	1,88	Macarrão com ovos	-5,22

Análise dos alimentos:

A alta no quilo do alho foi bastante acentuada passando de R\$ 13,42 em junho para R\$ 14,74 em julho, com variação de 9,84%. O motivo deste aumento é resultado da diminuição da produção do alho nacional. Esta queda foi fruto da concorrência com o alho chinês, que era comercializado a preços menores. Porém, a China nos últimos tempos apresentou diminuição em sua produção devido a complicações climáticas e substituição desta cultura por outras mais lucrativas tendo como consequência queda da oferta internacional seguida de aumento em seus valores.

Na pesquisa da Cesta Básica a variação do alho, neste ano, já acumula taxa de 34,98%.

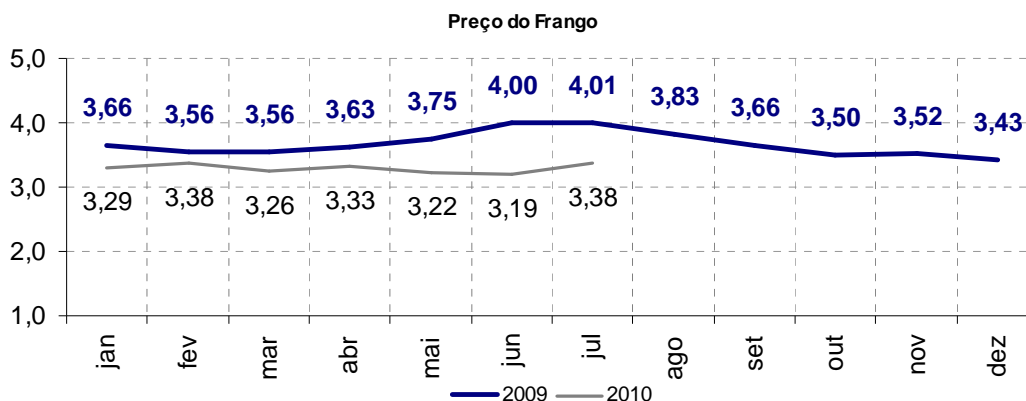




Outro produto alimentar com alta de preço foi o frango, cujo valor em junho era de R\$ 3,19 o quilo e passou a R\$ 3,38 em julho, com variação de 5,96%. Esta alta era esperada, dado os preços baixos praticados no mercado ao longo destes sete meses de 2010.

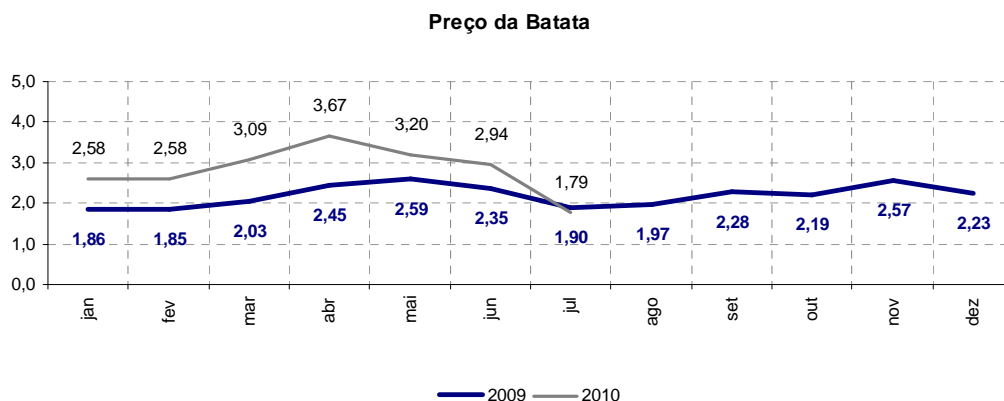
Esta elevação é atribuída pelo Cepea (Centro de Pesquisas Econômicas) não só ao aquecimento da demanda interna, como também, a uma reação ao preço muito baixo que estava sendo comercializada a carne de frango no atacado desde o início de 2010, resultando em aumento em seu preço. Outro motivo que justifica este reajuste é a demanda crescente por farelo de soja, que resultou em alta deste insumo básico na produção de aves, agravando seus custos agrícolas.

No ano de 2010 a taxa acumulada do frango acusa deflação de -1,46%.



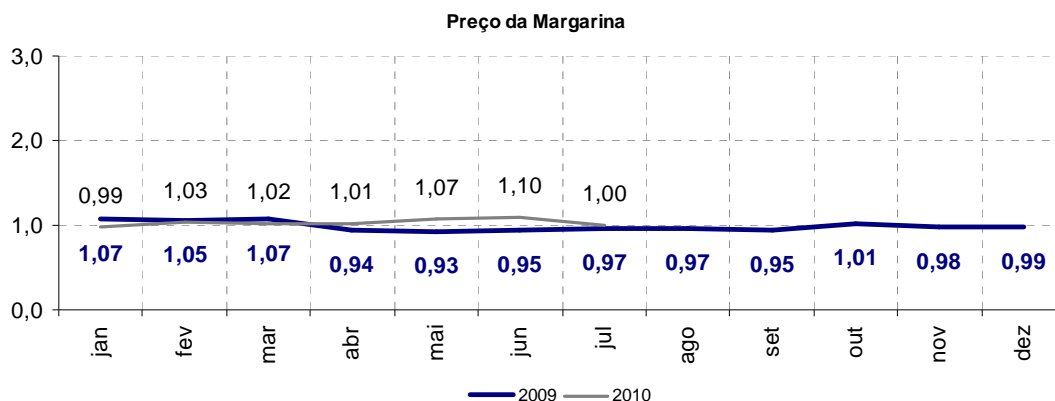
A queda no preço da batata foi muito acentuada em julho (-39,12%), diminuição esta que já vinha ocorrendo desde maio, com a entrada de uma safra favorável, devido às condições climáticas. Considerando estes últimos três meses seu preço caiu pela metade, quando era comercializado em abril por R\$ 3,67 apresentando neste trimestre deflação de -51,23%.

A taxa acumulada, neste ano, do preço da batata apresenta deflação de -19,73%.



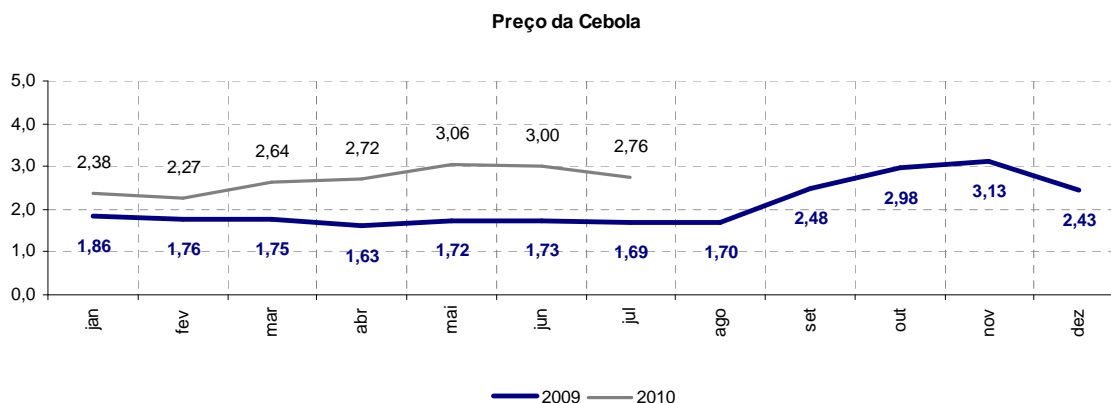


A margarina apresentou variações modestas ao longo deste ano, acumulando taxa de apenas 1,01%. Em junho seu preço subiu em 2,80%, passando a R\$ 1,10, preço este, que não se manteve vindo a cair em julho para R\$ 1,00, com variação de -9,09%.



Com a entrada da safra da cebola em julho seu preço apresentou queda de -8,00%. A redução na importação deste produto da Argentina, devido a sua baixa qualidade, foi uma das causas apontadas da alta em seu valor nos primeiros 5 meses de 2010. Com a perspectiva de uma boa colheita da cebola, desde o início de julho até setembro, deve aumentar a oferta e conseqüentemente cair mais a sua cotação nos próximos meses.

Neste ano a cebola apresentou preços crescentes e superiores aos praticados em 2009, com taxa acumulada de 13,58%.

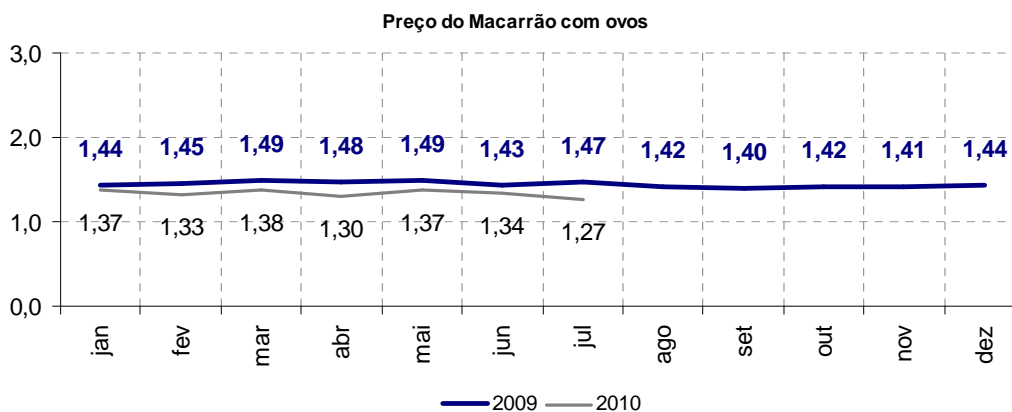
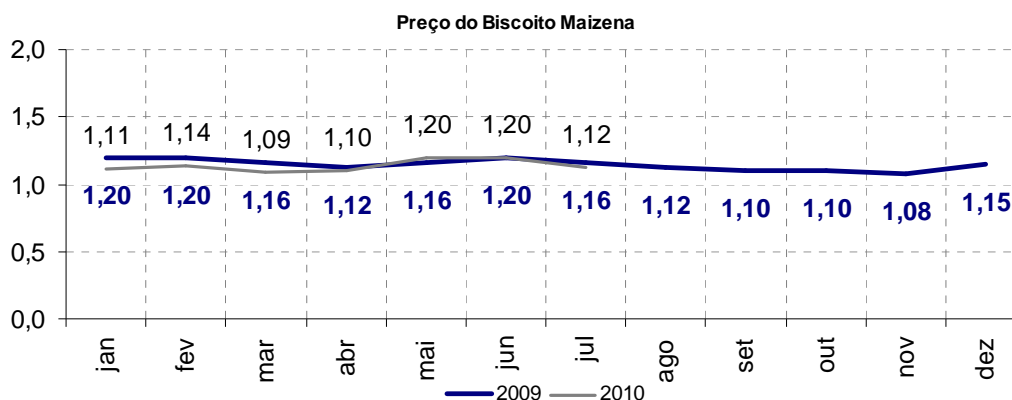


Os preços, do biscoito maizena e do macarrão ao longo de 2010, apresentaram valores semelhantes aos praticados em 2009. Em julho suas taxas foram negativas: biscoito (-6,67%) e macarrão (-5,22%). Estas quedas não devem persistir para os próximos meses, pois há no mercado expectativa de alta no seu insumo básico, o trigo.



Analistas do agronegócio têm apresentado preocupação com o preço do trigo, devido à alta no mercado internacional, a partir de julho. O motivo apontado é a diminuição na sua oferta decorrente da quebra de safra na Rússia consequência da seca devastadora, que prejudicou muito a colheita do trigo.

As taxas acumuladas, nos 7 primeiros meses de 2010, foram negativas: biscoito (-2,61%) e macarrão (-11,81%).





Varição Mensal do Custo Médio da Cesta Básica

período: 01/07 à 30/07/10

base: 30/06/10

Grupos	Custo Médio (R\$)		Variação
	30/06/10	30/07/10	
Alimentação	R\$ 244,63	R\$ 235,34	-3,80%
Limpeza	R\$ 29,27	R\$ 29,77	1,71%
Higiene Pessoal	R\$ 24,17	R\$ 24,37	0,83%
TOTAL	R\$ 298,07	R\$ 289,48	-2,88%
Produto	Preços Médios (R\$)		
Alimentação			
Arroz (pacote 5 kg)	R\$ 7,97	R\$ 7,78	-2,38%
Feijão Cariquinha (pacote 1 kg)	R\$ 3,28	R\$ 3,13	-4,57%
Açúcar Refinado (pacote 5 kg)	R\$ 8,64	R\$ 8,43	-2,43%
Café em Pó Papel Laminado (pacote 500g)	R\$ 4,04	R\$ 4,04	0,00%
Farinha de Trigo (pacote 1 kg)	R\$ 1,36	R\$ 1,31	-3,68%
Far. de Mandioca Torrada (pacote 500g)	R\$ 1,56	R\$ 1,56	0,00%
Batata (kg)	R\$ 2,94	R\$ 1,79	-39,12%
Cebola (kg)	R\$ 3,00	R\$ 2,76	-8,00%
Alho (kg)	R\$ 13,42	R\$ 14,74	9,84%
Ovos Brancos (dz)	R\$ 2,97	R\$ 2,89	-2,69%
Margarina (pote 250g)	R\$ 1,10	R\$ 1,00	-9,09%
Extrato de Tomate (embalagem 340-350g)	R\$ 1,64	R\$ 1,59	-3,05%
Óleo de Soja (900 ml)	R\$ 2,15	R\$ 2,12	-1,40%
Leite em Pó Integral (embalagem 400-500g)	R\$ 5,51	R\$ 5,32	-3,45%
Macarrão c/ Ovos (pacote 500g)	R\$ 1,34	R\$ 1,27	-5,22%
Biscoito Maizena (pacote 200g)	R\$ 1,20	R\$ 1,12	-6,67%
Carne de Primeira (kg)	R\$ 12,58	R\$ 12,25	-2,62%
Carne de Segunda s/ Osso (kg)	R\$ 8,87	R\$ 8,74	-1,47%
Frango Resfriado Inteiro (kg)	R\$ 3,19	R\$ 3,38	5,96%
Salsicha Avulsa (kg)	R\$ 4,26	R\$ 4,08	-4,23%
Linguiça Fresca (kg)	R\$ 6,97	R\$ 6,92	-0,72%
Queijo Mussarela Fatiado (kg)	R\$ 15,38	R\$ 14,89	-3,19%
Limpeza			
Sabão em Pó (pacote 1 kg)	R\$ 3,24	R\$ 3,30	1,85%
Sabão em Barra (unidade)	R\$ 0,71	R\$ 0,73	2,82%
Água Sanitária Candida (l)	R\$ 1,99	R\$ 2,00	0,50%
Detergente Líquido (embalagem 500 ml)	R\$ 0,84	R\$ 0,81	-3,57%
Higiene Pessoal			
Papel Higiênico Fino Branco (pacote 4 un.)	R\$ 1,80	R\$ 1,80	0,00%
Creme Dental (tubo 90g)	R\$ 1,16	R\$ 1,18	1,72%
Sabonete (unidade 90-100g)	R\$ 0,61	R\$ 0,61	0,00%
Desodorante Spray (embalagem 90-100 ml)	R\$ 2,13	R\$ 2,17	1,88%
Absorvente Aderente (pacote 10 unidades)	R\$ 1,97	R\$ 2,01	2,03%

Fonte: Procon/Dieese



Maiores variações da Cesta Básica

período: 01/07 à 30/07/10

Maiores Aumentos		Maiores Quedas	
Alho (kg)	9,84%	Batata (kg)	-39,12%
Frango Resfriado Inteiro (kg)	5,96%	Margarina (pote 250g)	-9,09%
Sabão em Barra (unidade)	2,82%	Cebola (kg)	-8,00%
Absorvente Aderente (pacote 10 unidades)	2,03%	Biscoito Maizena (pacote 200g)	-6,67%
Desodorante Spray (embalagem 90-100 ml)	1,88%	Macarrão c/ Ovos (pacote 500g)	-5,22%

Produtos com maiores pesos na variação da Cesta Básica (em pontos%) *

período: 01/07 à 30/07/10

Maior Peso positivo		Maior Peso Negativo	
Frango Resfriado Inteiro (kg)	0,32%	Batata (kg)	-1,54%
Sabão em Barra (unidade)	0,10%	Carne de Primeira (kg)	-0,33%
Alho (kg)	0,09%	Feijão Cariquinha (pacote 1 kg)	-0,20%
Sabão em Pó (pacote 1 kg)	0,08%	Leite em Pó Integral (embalagem 400-500g)	-0,19%
Creme Dental (tubo 90g)	0,03%	Arroz (pacote 5 kg)	-0,19%

* Obs.: A tabela tem como objetivo identificar os produtos que mais influenciam no custo da Cesta Básica. Um aumento no valor da Cesta significa pressão dos produtos de maior peso positivo e uma queda representa pressão dos produtos de maior peso negativo.



Varição Acumulada no Ano do Custo Médio da Cesta Básica

período 05/01 à 30/07/10

base: 29/12/09

Grupos	Custo Médio (R\$)		Variação
	29/12/09	30/07/10	
Alimentação	R\$ 225,65	R\$ 235,34	4,29%
Limpeza	R\$ 30,59	R\$ 29,77	-2,68%
Higiene Pessoal	R\$ 25,55	R\$ 24,37	-4,62%
TOTAL	R\$ 281,79	R\$ 289,48	2,73%
Produto	Preços Médios (R\$)		
Alimentação			
Arroz (pacote 5 kg)	R\$ 7,36	R\$ 7,78	5,71%
Feijão Cariquinha (pacote 1 kg)	R\$ 1,80	R\$ 3,13	73,89%
Açúcar Refinado (pacote 5 kg)	R\$ 9,21	R\$ 8,43	-8,47%
Café em Pó Papel Laminado (pacote 500g)	R\$ 4,19	R\$ 4,04	-3,58%
Farinha de Trigo (pacote 1 kg)	R\$ 1,47	R\$ 1,31	-10,88%
Far. de Mandioca Torrada (pacote 500g)	R\$ 1,47	R\$ 1,56	6,12%
Batata (kg)	R\$ 2,23	R\$ 1,79	-19,73%
Cebola (kg)	R\$ 2,43	R\$ 2,76	13,58%
Alho (kg)	R\$ 10,92	R\$ 14,74	34,98%
Ovos Brancos (dz)	R\$ 2,72	R\$ 2,89	6,25%
Margarina (pote 250g)	R\$ 0,99	R\$ 1,00	1,01%
Extrato de Tomate (embalagem 340-350g)	R\$ 1,66	R\$ 1,59	-4,22%
Óleo de Soja (900 ml)	R\$ 2,37	R\$ 2,12	-10,55%
Leite em Pó Integral (embalagem 400-500g)	R\$ 5,11	R\$ 5,32	4,11%
Macarrão c/ Ovos (pacote 500g)	R\$ 1,44	R\$ 1,27	-11,81%
Biscoito Maizena (pacote 200g)	R\$ 1,15	R\$ 1,12	-2,61%
Carne de Primeira (kg)	R\$ 11,10	R\$ 12,25	10,36%
Carne de Segunda s/ Osso (kg)	R\$ 8,00	R\$ 8,74	9,25%
Frango Resfriado Inteiro (kg)	R\$ 3,43	R\$ 3,38	-1,46%
Salsicha Avulsa (kg)	R\$ 4,13	R\$ 4,08	-1,21%
Linguiça Fresca (kg)	R\$ 6,63	R\$ 6,92	4,37%
Queijo Mussarela Fatiado (kg)	R\$ 12,96	R\$ 14,89	14,89%
Limpeza			
Sabão em Pó (pacote 1kg)	R\$ 3,42	R\$ 3,30	-3,51%
Sabão em Barra (unidade)	R\$ 0,77	R\$ 0,73	-5,19%
Água Sanitária Cândida (l)	R\$ 1,89	R\$ 2,00	5,82%
Detergente Líquido (embalagem 500 ml)	R\$ 0,79	R\$ 0,81	2,53%
Higiene Pessoal			
Papel Higiênico Fino Branco (pacote 4 un.)	R\$ 1,96	R\$ 1,80	-8,16%
Creme Dental (tubo 90g)	R\$ 1,21	R\$ 1,18	-2,48%
Sabonete (unid. 90-100g)	R\$ 0,63	R\$ 0,61	-3,17%
Desodorante Spray (embalagem 90-100 ml)	R\$ 2,29	R\$ 2,17	-5,24%
Absorvente Aderente (pacotes 10 unidades)	R\$ 1,99	R\$ 2,01	1,01%

Fonte: Procon/Dieese